

JABALÍ

Sus scrofa baeticus

Sus scrofa castilianus



[Ficha oficial de Homologación para Jabalí](#)

Ver Anexo I

Instrucciones para tomar las medidas

1. Longitud de los colmillos

Medida siguiendo la curvatura exterior desde la raíz hasta el extremo. Si el colmillo no puede separarse de la cantonera, se mide a partir de ésta, pudiendo aumentarse el resultado hasta 5 mm.

2. Anchura de los colmillos

La anchura máxima medida en milímetros, con apreciación de décimas de milímetro, tomada con calibrador en la sección más gruesa. No se miden las excrecencias anormales.

3 y 4. Perímetro de las amoladeras

Medido en la sección más gruesa. No se miden las excrecencias anormales. La cinta métrica debe salvar las entalladuras.

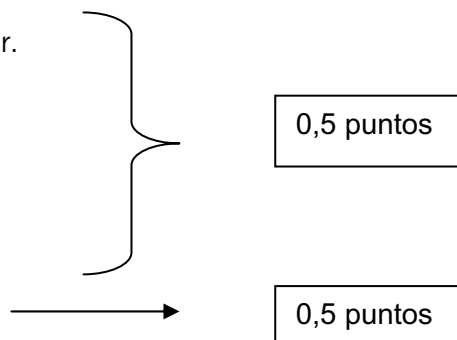
5. Belleza

Se adjudicarán hasta un máximo de 2 puntos a los colmillos y hasta 3 puntos a las amoladeras.

Colmillos

Se valora cada uno separadamente. Se otorgará hasta 1 punto por cada colmillo si presenta las siguientes características:

- Coloración marrón oscuro a negro en la parte exterior.
- Regularidad de la curvatura en la parte superior.
- Tamaño de la superficie afilada.
- Puntas afiladas.
- Curvatura con un arco que alcanza los 157,5°.



Amoladeras

Se valora cada una por separado del siguiente modo:

	<u>Puntos</u>
- Curvatura con un arco que alcanza los 157,5°.....	1
- Curvatura con un arco entre 135° y 157,5°.....	0,5
- Color en la superficie externa.....	0,5

Penalización

Puntos

De 0 a 10 puntos, por los siguientes motivos:

- Insuficiente superficie afilada de los colmillos. Se valora cada uno por separado del siguiente modo:

Menos de 4 centímetros.....	1,5
De 4,1 a 5 centímetros.....	0,5
- Diferencia de longitud, anchura y forma entre los colmillos.....	Hasta 3
- Diferencia de longitud y forma entre las amoladeras.....	Hasta 3
- Desproporción entre amoladeras y colmillos.....	Hasta 1

Aclaraciones a los Criterios de Belleza

Colmillos

- Para cada colmillo:

Se valorará hasta un máximo de **1 punto**, de acuerdo con la siguiente distribución por parámetros:

0,5 puntos máximo para valorar coloración, regularidad de la curvatura, superficie afilada y puntas, de acuerdo con la siguiente distribución:

- a) Coloración marrón oscuro a negro de la parte exterior 0,125
- b) Regularidad de la curvatura en la parte exterior 0,125
- c) Superficie afilada (mayor de 5 cm.)..... 0,125
- d) Puntas afiladas..... 0,125

0,5 puntos si la curvatura alcanza un arco de 157,5 °

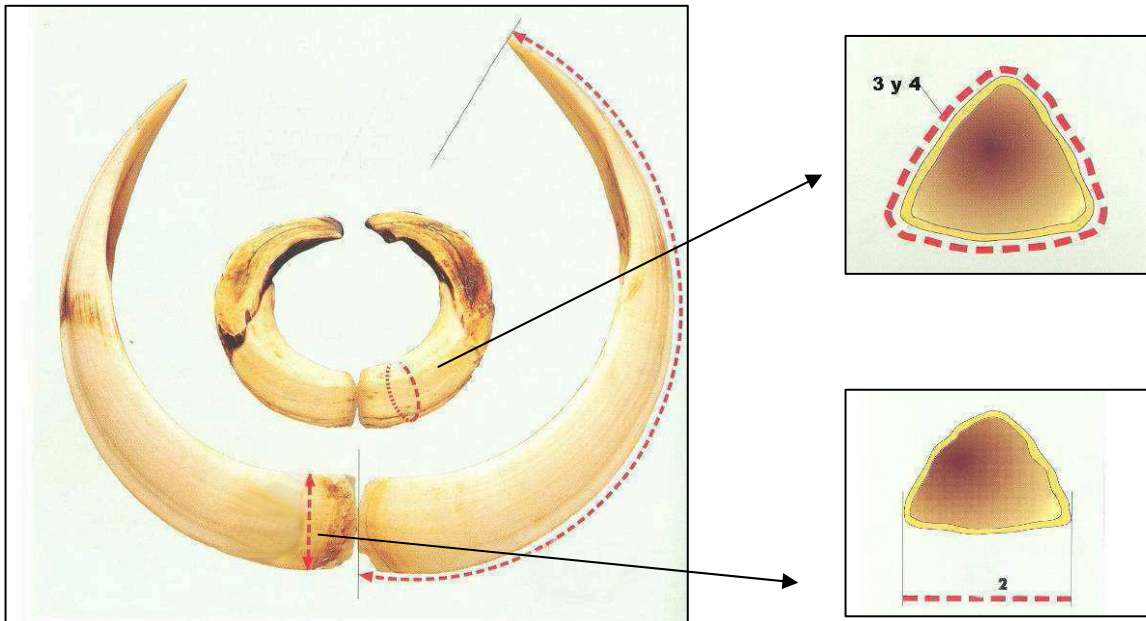
- Para ambos colmillos:

2 puntos máximo, como suma de la puntuación de cada colmillo.

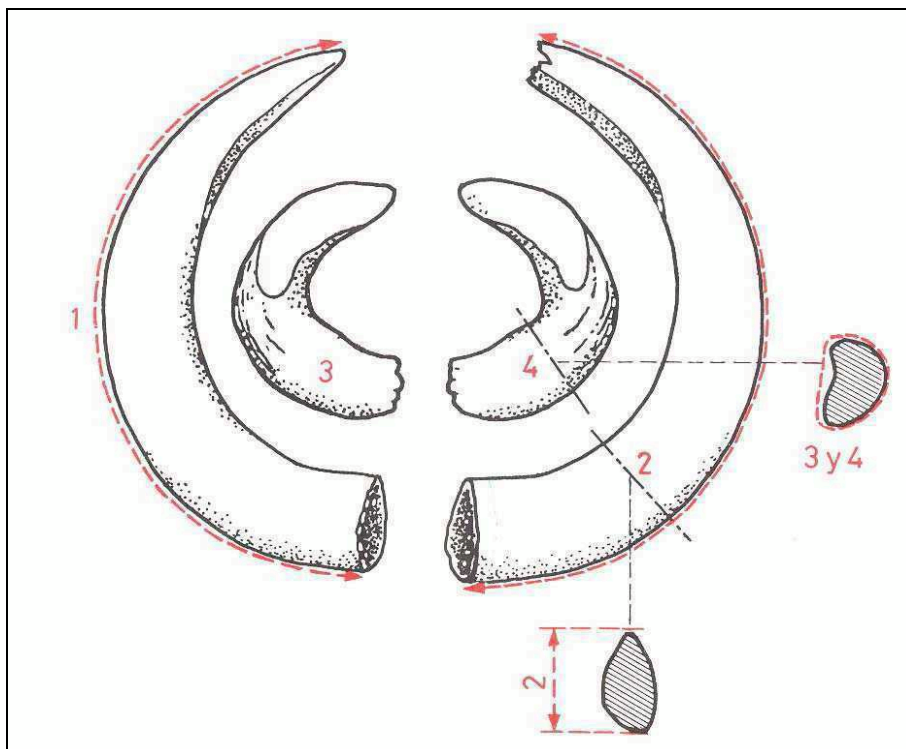
Penalización

La penalización potencial máxima sería de $(1,5+1,5+3+3+1) = 10$ puntos.

Imágenes de toma de medidas



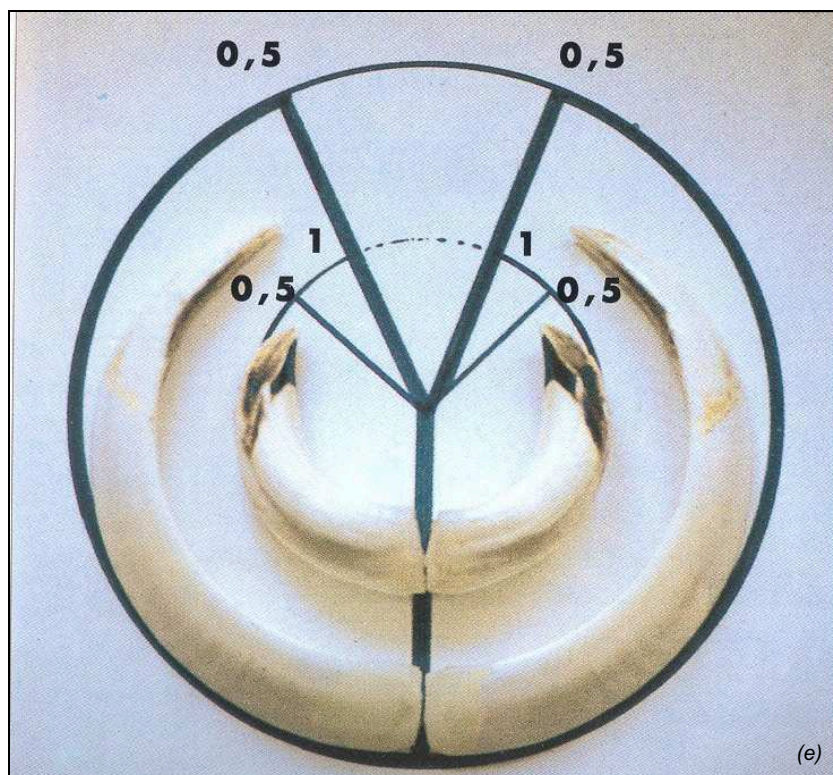
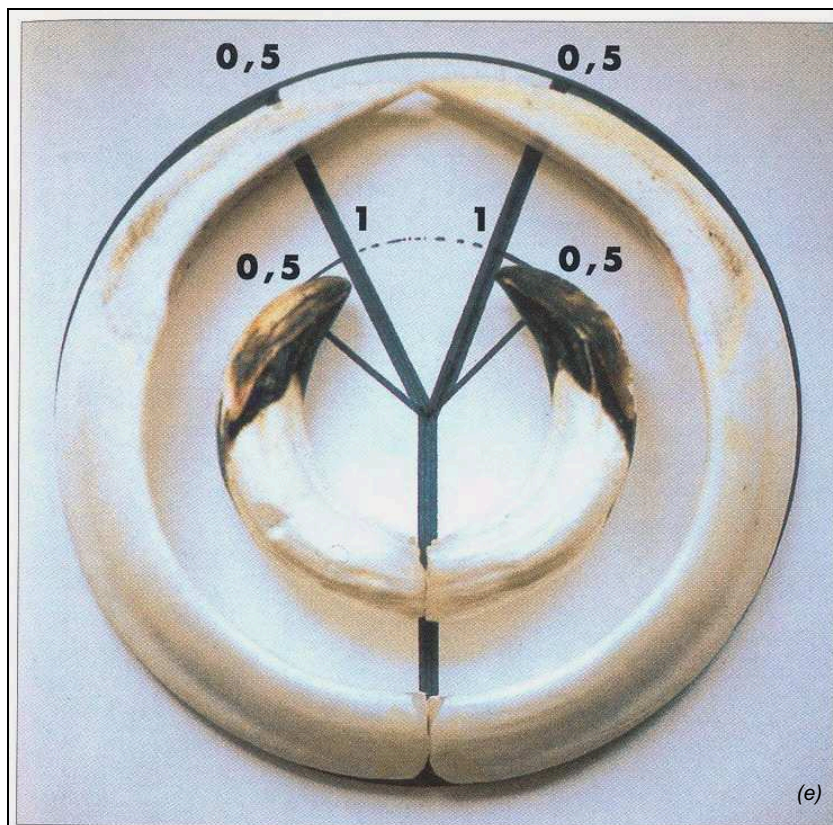
Medidas de la 1 a la 4, según instrucciones (e)



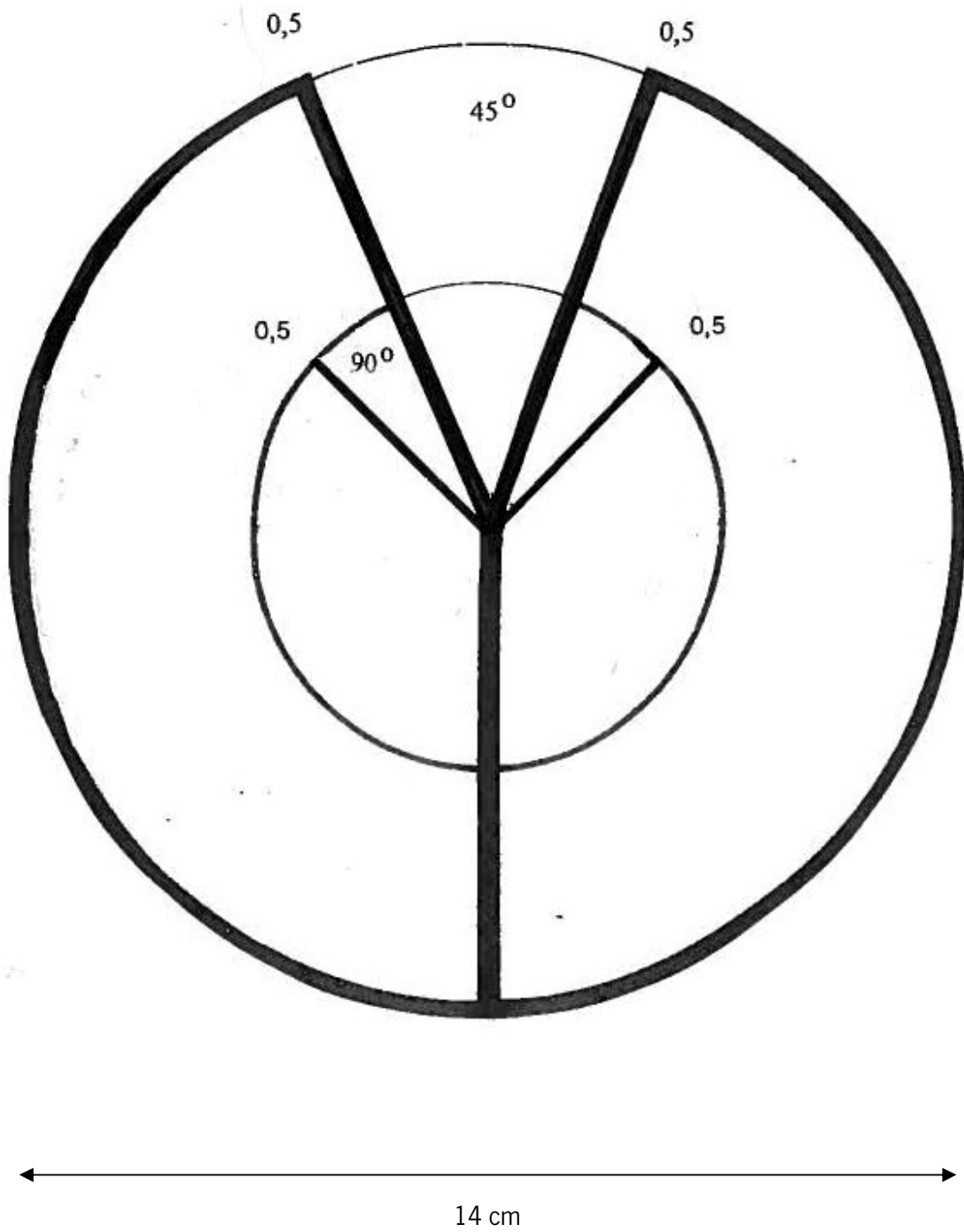
Medidas de la 1 a la 4, según instrucciones (d)

Imágenes de Belleza

Curvaturas de colmillos y amoladeras



Plantilla de Curvaturas a escala reducida



Lugar y fecha de Homologación.....

ESPECIE XXXXXXXXXXXX (PEGAR AQUÍ ETIQUETA)

		cm. o mm.	X	Puntos
1. Promedio de la longitud de los dos colmillos	Der.	<input style="width: 100%;" type="text"/> cm.	1	
	Izq.	<input style="width: 100%;" type="text"/> cm.		
2. Promedio de la anchura de los dos colmillos	Der.	<input style="width: 100%;" type="text"/> mm.	3	
	Izq.	<input style="width: 100%;" type="text"/> mm.		
3. Perímetro de la amoladera derecha en cm.....			1	
4. Perímetro de la amoladera izquierda en cm.....			1	
5. Belleza				
Suma de puntos				
6. Penalización.....				
Valoración de Puntos.....				

Medalla de oro	110 puntos
Medalla de plata	105 – 109,99 puntos
Medalla de bronce	100– 104,99 puntos

Sello y Firma

MEDALLA